


# الولىد

MIR AL ABRAHMAN



Name: .....

Class: .....

Mr. Waleid

# English alphabet



الحروف الهجائية للغة الانجليزية يبلغ عددها 26 حرف .  
هذه الحروف لها شكلان شكل يسمى بالحروف الصغيرة أو **small**.  
والشكل الثاني يسمى حروف كبيرة أو **capital**.

## capital letters

A	B	C	D	E	F	G	H	I
J	K	L	M	N	O	P	Q	R
S	T	U	V	W	X	Y	Z	

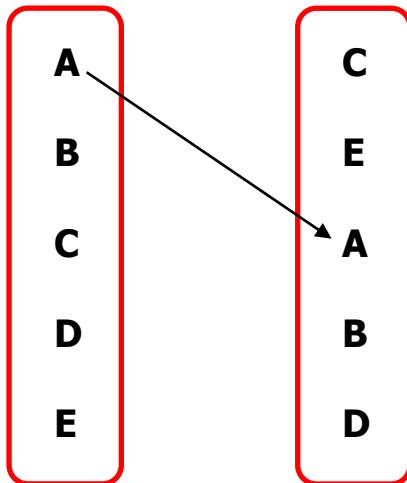
## small letters

a	b	c	d	e	f	g	h	i
j	k	l	m	n	o	p	q	r
s	t	u	v	w	x	y	z	

A a	B b	C c	D d	E e
A a	B b	C c	D d	E e
A a	B b	C c	D d	E e
==	==	==	==	==
==	==	==	==	==



### Match



### Circle : - ضع دائرة

A C A B

B B C D

E C E A

C D A C

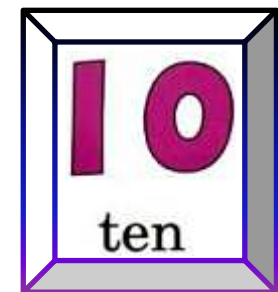
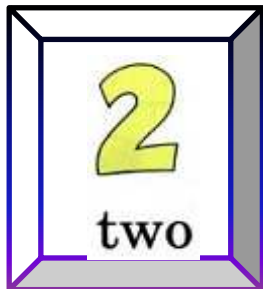
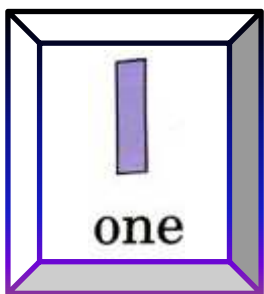
D E D B

### circle

A	D	C	A
B	B	A	D
C	E	B	C
D	A	D	E
E	E	A	C

A	a	d	c
B	e	a	b
C	c	e	a
D	a	c	d
E	e	d	c

# Numbers



1	2	3	4	5
1	2	3	4	4
1	2	3	4	5
=	=	=	=	=

6	7	8	9	10
<u>6</u>	<u>7</u>	<u>8</u>	<u>9</u>	<u>10</u>
<u>6</u>	<u>7</u>	<u>8</u>	<u>9</u>	<u>10</u>
=	=	=	=	=
=	=	=	=	=

one	two	three	four	five
<u>one</u>	<u>two</u>	<u>three</u>	<u>four</u>	<u>five</u>
<u>one</u>	<u>two</u>	<u>three</u>	<u>four</u>	<u>five</u>
=	=	=	=	=
=	=	=	=	=

six	seven	eight	nine	ten
<u>six</u>	<u>seven</u>	<u>eight</u>	<u>nine</u>	<u>ten</u>
<u>six</u>	<u>seven</u>	<u>eight</u>	<u>nine</u>	<u>ten</u>
=	=	=	=	=
=	=	=	=	=


A

B

C

D

E



F f	G g	H h	I i	J j
==	==	==	==	==
==	==	==	==	==

- Write the small letter : -

**F**

**G**

**H**

**I**

**J**

Match

F	→	H
G		J
H		F
I		G
J		I

Circle : - ضع دائرة

F	G <b>F</b> I
G	H J G
H	H E A
I	F I C
J	H D J

circle

<i>F</i>	<i>I</i>	<i>F</i>	<i>H</i>
<i>G</i>	<i>G</i>	<i>I</i>	<i>J</i>
<i>H</i>	<i>H</i>	<i>D</i>	<i>F</i>
<i>I</i>	<i>G</i>	<i>I</i>	<i>H</i>
<i>J</i>	<i>F</i>	<i>J</i>	<i>I</i>

<b>F</b>	<i>h</i>	<i>f</i>	<i>j</i>
<b>G</b>	<i>g</i>	<i>i</i>	<i>h</i>
<b>H</b>	<i>f</i>	<i>g</i>	<i>h</i>
<b>I</b>	<i>h</i>	<i>i</i>	<i>j</i>
<b>J</b>	<i>f</i>	<i>h</i>	<i>j</i>

- Write the small letter : -

**A**

**B**

**C**

**D**

**E**

**F**

**G**

**H**

**I**

**J**

<b>K k</b>	<b>L l</b>	<b>M m</b>	<b>N n</b>	<b>O o</b>
<i>K k</i>	<i>l l</i>	<i>M m</i>	<i>N n</i>	<i>O o</i>
<i>K k</i>	<i>l l</i>	<i>M m</i>	<i>N n</i>	<i>O o</i>
<input type="text"/>	<input type="text"/>	<input type="text"/>	<input type="text"/>	<input type="text"/>
<input type="text"/>	<input type="text"/>	<input type="text"/>	<input type="text"/>	<input type="text"/>

- Write the small letter : -

K

B

L

O

F

N

H

M

C

A

1- Circle : - ضع دائرة

<i>M</i>	<i>D</i>	<i>M</i>	<i>A</i>
<i>D</i>	<i>G</i>	<i>A</i>	<i>D</i>
<i>B</i>	<i>E</i>	<i>B</i>	<i>F</i>
<i>J</i>	<i>J</i>	<i>D</i>	<i>A</i>
<i>O</i>	<i>B</i>	<i>O</i>	<i>I</i>

<i>B</i>	<i>D</i>	<i>C</i>	<i>B</i>
<i>N</i>	<i>N</i>	<i>A</i>	<i>D</i>
<i>I</i>	<i>E</i>	<i>I</i>	<i>F</i>
<i>T</i>	<i>J</i>	<i>D</i>	<i>T</i>
<i>H</i>	<i>B</i>	<i>H</i>	<i>I</i>

<i>A</i>	<i>C</i>	<i>a</i>	<i>I</i>
<i>F</i>	<i>F</i>	<i>K</i>	<i>H</i>
<i>H</i>	<i>H</i>	<i>F</i>	<i>J</i>
<i>C</i>	<i>L</i>	<i>I</i>	<i>C</i>
<i>K</i>	<i>J</i>	<i>K</i>	<i>D</i>

<i>L</i>	<i>C</i>	<i>L</i>	<i>A</i>
<i>O</i>	<i>O</i>	<i>G</i>	<i>R</i>
<i>A</i>	<i>H</i>	<i>F</i>	<i>A</i>
<i>E</i>	<i>M</i>	<i>E</i>	<i>C</i>
<i>J</i>	<i>J</i>	<i>H</i>	<i>D</i>



P p	Q q	R r	S s	T t
P p	Q q	R r	S s	T t
P p	Q q	R r	S s	T t
==	==	==	==	==
==	==	==	==	==

### 1- Circle : - ضع دائرة

A	D	M	A
G	G	A	D
F	E	B	F
K	K	R	A
L	N	H	L

O	P	O	T
H	A	B	H
S	S	D	J
E	L	E	G
D	F	I	D

### - Match

Y	V
U	u
V	Y
W	X
X	W

### - Circle : -

G	H	G	K
C	C	J	I
A	A	H	L
F	H	F	N
E	O	D	E

U u	V v	W w	X x	Y y	Z z
==	==	==	==	==	==
==	==	==	==	==	==

### - Match

Y                      V  
 U                      u  
 V                      Y  
 W                      X  
 X                      W

### - Circle : -

T                      H T K  
 U                      U J I  
 V                      A V L  
 X                      H F X  
 Z                      O Z E

### 3 - Circle : - ضع دائرة

M	d	m	t
D	s	e	d
B	w	b	n
A	j	f	a
P	c	p	i

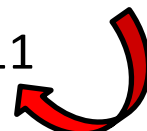
C	c	b	n
F	f	u	o
H	k	h	s
L	l	e	v
K	j	k	o

<i>Q</i>	<i>a</i>	<i>x</i>	<i>q</i>
<i>R</i>	<i>x</i>	<i>r</i>	<i>t</i>
<i>S</i>	<i>c</i>	<i>s</i>	<i>v</i>
<i>T</i>	<i>o</i>	<i>e</i>	<i>t</i>
<i>I</i>	<i>w</i>	<i>f</i>	<i>i</i>

<i>L</i>	<i>k</i>	<i>l</i>	<i>m</i>
<i>O</i>	<i>s</i>	<i>o</i>	<i>r</i>
<i>A</i>	<i>x</i>	<i>f</i>	<i>a</i>
<i>E</i>	<i>s</i>	<i>e</i>	<i>c</i>
<i>G</i>	<i>b</i>	<i>g</i>	<i>q</i>

**- Write the small letter :-**

<b>A</b> <input type="text"/>	<b>B</b> <input type="text"/>	<b>C</b> <input type="text"/>	<b>D</b> <input type="text"/>	<b>E</b> <input type="text"/>
<b>F</b> <input type="text"/>	<b>G</b> <input type="text"/>	<b>H</b> <input type="text"/>	<b>I</b> <input type="text"/>	<b>J</b> <input type="text"/>
<b>K</b> <input type="text"/>	<b>L</b> <input type="text"/>	<b>M</b> <input type="text"/>	<b>N</b> <input type="text"/>	<b>O</b> <input type="text"/>
<b>P</b> <input type="text"/>	<b>Q</b> <input type="text"/>	<b>R</b> <input type="text"/>	<b>S</b> <input type="text"/>	<b>T</b> <input type="text"/>
<b>U</b> <input type="text"/>	<b>V</b> <input type="text"/>	<b>W</b> <input type="text"/>	<b>X</b> <input type="text"/>	<b>Y</b> <input type="text"/>
	<b>Z</b> <input type="text"/>			



## Vowel letters

الأصوات المتحركة

a - e - i - o - u


## Consonant letters

الأصوات الساكنة

باقي الحروف



I



you



he



she



it



we



you



they

- الضمانر فى كل اللغات تستخدم بديلاً عن الاسم يعنى ممكن أقول

**Ali is tall ..... He is tall**

**Cars are expensive ..... They are expensive**

*Mr. Waleid*

أنا	هو	هى	هو أو هى لغير العاقل	أنت - أنتم	نحن	هم - هن
I	he	she	it	you	we	they

الضمير أنا يُكتب بحرف كبير فى أى مكان بالجملة سواء كان فى أول الجملة أو اخرها  
باقى الضمائر تكتب بحرف كبير إذا كانت فى بداية الجملة فقط

He - she

ممکن نستخدمهم مع الحيوان لما نكون عارفين نوعه (ذكر أم أنثى)


كلمات مهمة سنحتاجها فى شرح القاعدة القادمة



الكلمة	معناها	الكلمة	معناها
Good	جيد	Sad	حزين
Bad	سيئ	tall	طويل
New	جديد	Short	قصير
old	قديم	Fat	سمين (تخين)
Happy	سعيد	Thin	رفيع



## Grammar



الجملة فى اللغة الإنجليزية يجب أن تحتوى على فعل  
يعنى لو حبيننا نقول هو قصير مينفعش نقول  
he short

فلازم نقول

He is short.

### v. to be

I am

He is

She is

It is

We are

You are

They are

I am good

أنا جيد

He is tall

هو طويل

ترجم

	هي قصيرة
	نحن سعداء
	أنت جيد

am – is - are

بعد

not

لنفي نضع

She is not tall	هي ليست طويلة
I am not bad	أنا لست سيئاً
	أنت لست سعيد
	هم ليسوا سعداء

Mr. Waleid

15



Sadhorizon1982@yahoo.com

Mob. 01158156008



## المفرد والجمع



معظم الأسماء فى اللغة الانجليزية نجمعها بإضافة حرف **s** مثل :

Cat → cats

car → cars

boy → boys

book → books

إذا إنتهت الكلمة بالحروف التالية **x-s-sh-ch-z** نجمعها بإضافة **es** مثل :

box → boxes

glass → glasses

watch → watches

wish → wishes

إذا إنتهت الكلمة بحرف **y** مسبوقة بحرف ساكن نجمعها بحذف **y** ثم إضافة **ies** مثل :

Family → families

❖ الأسماء المنتهية بـ (f / fe) نحذف هذه الحروف ونضيف (ves) :

❖ wife → wives

❖ knife → knives

هناك كلمات شاذة تُحفظ كما هى مثل :

man → men

tooth → teeth



كلمات مهمة سنحتاجها فى شرح القاعدة القادمة



الكلمة	معناها	الكلمة	معناها
read	يقرأ	father	أب
eat	يأكل	mother	أم
drink	يشرب	sister	أخت
cook	يطبخ	brother	أخ
study	يدرس	friend	صديق
sleep	ينام	school	مدرسة
go	يذهب	teacher	معلم
		now	الآن
		in	فى
		house	البيت
		family	عائلة

ضمير الفاعل	صفة الملكية	مثال
I	my	My house بيتى
He	His	His house بيته
She	Her	Her house بيتها
It	Its	Its house
We	Our	Our house

You	Your	Your house
They	Their	Their house

**My father is tall**

**My sister is short**

**My family is happy**

**My brother is good**

### **Demonstrative pronouns**

ضمائر الإشارة

تستخدم للإشارة إلى الأشياء والأشخاص ولا تتغير من ناحية المذكر والمؤنث

**This**

هذا أو هذه ( للمفرد القريب )

**That**

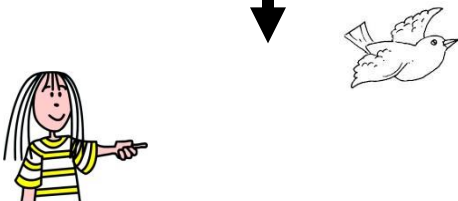



هذا أو هذه ( للمفرد البعيد )





**These**

هؤلاء ( للجمع القريب )











**Those**

أولئك أو تلك ( للجمع البعيد )















عند الإشارة الى اسم مفرد بعيد		عند الإشارة الى اسم مفرد قريب	
 <p><b>That is a bird .</b></p>	 <p><b>This is a piano .</b></p>		
 <p><b>.....is a butterfly .</b></p>	 <p><b>.....is a table .</b></p>		

 <p><b>these are books .</b></p>	 <p><b>those are trees .</b></p>
 <p><b>..... are candles .</b></p>	 <p><b>..... are carrots .</b></p>

Complete the sentences using 'This' and 'These':

 <p>This is a hat.</p>	 <p>_____ are hats.</p>
 <p>_____ is a bat.</p>	 <p>These are bats.</p>
 <p>This is a cat.</p>	 <p>_____ are cats.</p>
 <p>This is a pad.</p>	 <p>_____ are pads.</p>
 <p>_____ is a leaf.</p>	 <p>These are leaves.</p>

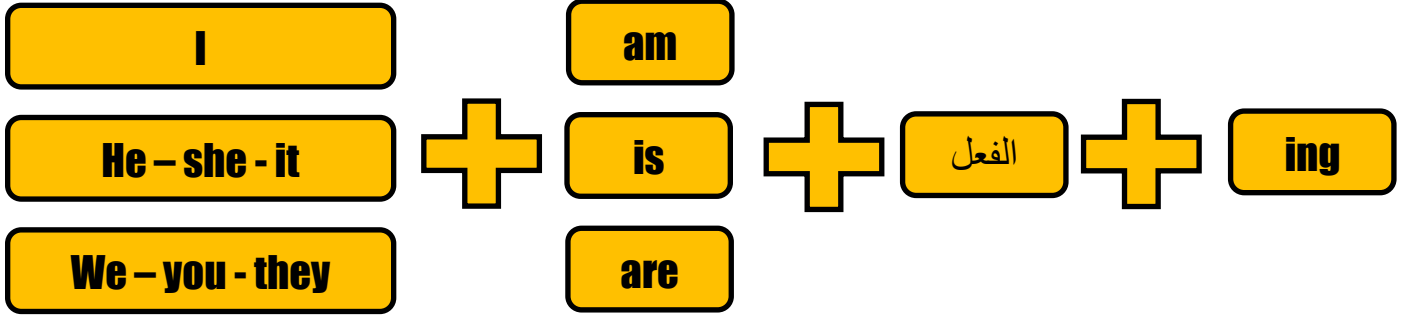
Complete the sentences using 'this' or 'that':

	<p>This is a ball.</p> <p>_____ is a bat.</p>	
	<p>_____ is a chair.</p> <p>That is a table.</p>	
	<p>This is a tree.</p> <p>_____ is a house.</p>	
	<p>_____ is the sun.</p> <p>That is the moon.</p>	
	<p>_____ is a bag.</p> <p>That is a pen.</p>	
	<p>This is a basket.</p> <p>_____ is a top.</p>	
	<p>_____ is a car.</p> <p>That is a bus.</p>	

## Present continuous tense

المضارع المستمر

\*يستخدم هذا الزمن للتعبير عن حدث يقع الآن (يعنى فى وقت الكلام)  
\*تكوينه



### Examples

He is reading	هو يقرأ
Ali is eating	على يأكل
They are playing now	هم يلعبون الآن

غالباً فى جميع أمثلة المضارع المستمر ممكن نستخدم كلمة " قاعد " هو قاعد يقرأ ....  
على قاعد يأكل .... هما قاعدين يلعبوا دلوقتى  
يبقى نستخدم المضارع المستمر إذا كنا نقدر نستخدم الكلمة العامية بتاعتنا " قاعد "  
ملحوظة : كثيراً ما يأتى المضارع البسيط مع كلمات مثل :

now	الآن
look	أنظر
listen	استمع

Look ! Amal is playing.

My mother is cooking now.

## نفي المضارع المستمر

**He is playing.**



**He is not playing.**

**I am studying.**



**I am not studying.**

**They are eating.**



**They are not eating.**

## السؤال عن المضارع المستمر

طريقة تكوين السؤال في المضارع المستمر سهلة جداً وتكون بوضع  
am أو is أو are في بداية الجملة بدلاً من الفاعل

**He is playing.**



**is he playing ?**

**I am studying.**



**Am I studying ?**

**They are eating.**



**Are they eating.**

### **1 – Choose the correct answer :-**

- 1 – He is { **eating – eat** } fish .
- 2 – They { **am – is – are** } playing football .
- 3 – { **I – He – We** } are going to school now .
- 4 – Look ! Kareem is { **do – doing** } his homework .
- 5 – My mother is { **clean – cleaning** } the kitchen .
- 6 – Heba { **is – are – am** } watching the TV .
- 7 – Look ! My father is { **read – reading** } a book .
- 8 – Mona is { **ride – riding** } her bike now .
- 9 – Listen ! they { **am – is – are** } listening to music .
- 10 – Look ! Samy is { **run – running** } fast .
- 11 - Dina and Hoda are { **play – playing** } football now.
- 12 – He is { **sit – sitting** } on the chair .
- 13 – Look ! the kitten is { **sleep – sleeping** } now .
- 14 – Soha { **is – am – are** } drawing a picture now .
- 15 – Look ! Ramy is { **swim – swimming** } in the sea .

### **Present simple tense**

المضارع المستمر

\*يستخدم هذا الزمن للتعبير عن شيء يحدث بشكل دائم أو متكرر ولا يهم إن كان يحدث وقت الكلام أو لا ويأتي مع كلمات مثل

**Every** كل

**Every day – every week  
– every morning**



**I go to school every day.**

أنا أذهب إلى المدرسة كل يوم

**I sleep 6 hours every night.**

أنا أنام 6 ساعات كل ليلة

المثال الأول هو بيروح المدرسة كل يوم وده حاجة متكررة بس مش شرط يكون رايح المدرسة في نفس وقت الكلام  
والمثال الثاني هو متعود ينام 6 ساعات كل ليلة بس مش ضرورى يكون نائم في وقت الكلام

ويستخدم المضارع البسيط أيضا للتعبير عن الحقائق الثابتة :

**The sun rises in the morning.**

الشمس تشرق في الصباح

\*تكوينه

**He – she - it**



الفعل



**s**

**I - We – you - they**



الفعل

**She cooks rice every day.**

هي تطبخ أرز كل يوم

**We cook rice every day.**

نحن نطبخ أرز كل يوم

**He – she - it**

يضاف للفعل مع ضمائر المفرد الغائب

**s**

حرف

**I play**

**We play**

**He plays**

**You play**

**They play**

**She plays**

*Mr. Waleid*

25

Sadhorizon1982@yahoo.com

Mo6. 01158156008

## v. to do

I do  
We do  
You do  
They do

He does  
She does  
It does

does not

أو

do not

لننفي نستخدم

I don't play	He doesn't play
You don't play	She doesn't play
They don't play	It doesn't play
We don't play	

does not = doesn't

do not = don't

## لتكوين السؤال فى زمن المضارع البسيط

<b>I play</b>	<b>He play s</b>
<b>You play</b>	<b>She plays</b>
<b>They play</b>	<b>It plays</b>
<b>We play</b>	لتكوين السؤال نضع <b>does</b> فى بداية الجملة ونحذف <b>s</b>
لتكوين السؤال نضع <b>do</b> فى بداية الجملة	
<b>Do I play ?</b>	<b>Does he play ?</b>
<b>Do you play?</b>	<b>Does she play ?</b>
<b>Do they play ?</b>	<b>Does it play ?</b>

ما الفرق بين المضارع المستمر والمضارع البسيط ؟

<b>Write</b>	يكتب	<b>Visit</b>	يزور
<b>Swim</b>	يسبح	<b>Like</b>	يحب
<b>Clean</b>	ينظف	<b>Help</b>	يساعد
<b>Come</b>	يأتى	<b>Hear</b>	يسمع
<b>Watch</b>	يشاهد	<b>Find</b>	يجد
<b>Wait</b>	ينتظر	<b>Talk</b>	يتحدث
<b>Open</b>	يفتح	<b>Think</b>	يفكر
<b>Close</b>	يغلق	<b>Read</b>	يقرأ
<b>Want</b>	يريد	<b>Study</b>	يذاكر
<b>ask</b>	يسأل	<b>Go</b>	يذهب

ذكرنا في السابق انه يكثر مع المضارع البسيط استخدام كلمات مثل  
**every day – every week – every morning**

always	دائماً	<b>always</b>	<b>I always study.</b>
usually	عادةً	<b>usually</b>	<b>She usually eats rice.</b>
often	في أكثر الأحيان	<b>often</b>	<b>He often helps his brother.</b>
sometimes	أحياناً	<b>sometimes</b>	<b>We sometimes watch TV</b>
rarely	نادراً	<b>rarely</b>	
never	أبداً	<b>never</b>	

تأتي هذه الكلمات في العادة قبل الفعل كما في الأمثلة

؟

**We always drink milk in the morning.**

يعنى ايه

**a - an**

أدوات التنكير

**a**

تستخدم قبل الاسم المفرد الذى يبدأ بصوت ساكن

**an**

تستخدم قبل الاسم المفرد الذى يبدأ بصوت متحرك

<b>a cat</b>	<b>an apple</b>
<b>a car</b>	<b>an ice cream</b>
<b>a bag</b>	<b>an umbrella</b>

*Mr. Waleid*

28

Sadhorizon1982@yahoo.com

Mob. 01158156008

# a OR an?

Fill in the correct word.

				
___ hero	___ egg	___ octopus	___ frog	___ otter
				
___ owl	___ interview	___ fish	Egyptian girl	backpack
				
___ fairy	___ astronaut	___ monster	___ angel	___ puppy
				
___ elephant	___ ant	___ tree	___ bathtub	___ umbrella
				
___ acorn	___ eraser	___ kite	___ elf	___ alien

## Past simple tense

الماضى البسيط

يستخدم للتعبير

عن حدث وقع وانتهى فى الماضى وفى كثير من الأحيان يأتى فى الجملة تاريخ أو كلمات تشير للوقت الذى حصل فيه الحدث

ago	منذ
yesterday	بالأمس
Last (week-month-year)	الماضى (الاسبوع الماضى او الشهر الماضى)

مثال

**I played football yesterday.**

ed

ويكون ذلك غالبا باضافة

play

لاحظوا أننا استخدمنا التصريف الثانى من الفعل

الى التصريف الأول (المصدر)

play	Played
Clean	Cleaned
Visit	Visited

هناك أفعال شاذة الماضى منها ليس له قاعدة مثل :

go	went
write	wrote
see	saw

كيف تقول بالانجليزية

خالد زار أمه الأسبوع الماضى ؟

أحمد لعب كرة القدم بالأمس ؟

أحمد ذهب إلى الأقصر الشهر الماضى؟

Mr. Waleid

30

Sadhorizon1982@yahoo.com

Mo6. 01158156008

معظم الأفعال يكون الماضي منها بإضافي **ed** إلى الفعل مثل :

المعنى	الماضي	الفعل	المعنى	الماضي	الفعل
يبدأ	started	start	يشاهد	watched	watch
يمشي	walked	walk	يساعد	helped	help
يعمل	worked	work	يطبخ	cooked	cook
يسأل	asked	ask	ينظر	looked	Look
يحاول	tried	try	يعيش	<u>lived</u>	<u>live</u>
يبكي	<u>cried</u>	<u>Cry</u>	يستخدم	<u>used</u>	<u>use</u>
يلعب	<u>played</u>	<u>play</u>			

إذا انتهى الفعل بحرف **y** مسبوقة بصوت ساكن .. تُقلب **y** الى **i** كيف تقول بالانجليزية : أنا ساعدت أخي ؟

#### مجموعة من الأفعال المفيدة

المعنى	الماضي	الفعل	المعنى	الماضي	الفعل
يصنع	made	make	يذهب	went	go
يدفع	paid	pay	يكتب	wrote	write
يقول	said	say	يرى	saw	see
يخبر	told	tell	يقرأ	read	read
يرسل	sent	send	يأكل	ate	eat
ينام	slept	sleep	يشرب	drank	drink
يتحدث	spoke	speak	يشترى	bought	buy
يأخذ	took	take	يقود	drove	drive
يعطي	gave	give	يجد	found	find

كيف تقول بالانجليزية  
هم اشتروا سيارة الاسبوع الماضي  
حسن أعطى أخاه كتاباً



في حالة النفي نستخدم ( didn't + inf )  
لاحظ أن الفعل في النفي عاد الى مصدره (بدون ed )

- I visited my friend . I didn't visit my friend .

She cleaned her room.	She didn't clean her room.
He played football.	He didn't play football.

في حالة السؤال نبدأ ب did ونرجع الفعل لمصدره (بدون ed )

She cleaned her room.	Did she clean her room?
He played football.	Did he play football?

المعنى	مفردات الوقت	المعنى	أيام الأسبوع
دقيقة	Minute	السبت	Saturday
ساعة	Hour	الأحد	Sunday
يوم	Day	الاثنين	Monday
أسبوع	Week	الثلاثاء	Tuesday
شهر	Month	الأربعاء	Wednesday
سنة	Year	الخميس	Thursday
		الجمعة	Friday

شهور السنة

يوليو	July	يناير	January
أغسطس	August	فبراير	February
سبتمبر	September	مارس	March
أكتوبر	October	أبريل	April
نوفمبر	November	مايو	May
ديسمبر	December	يونيو	June

الربيع	spring	في الصباح	In the morning
الصيف	Summer	في المساء	In the evening
الخريف	Autumn	في الليل	At night
الشتاء	Winter		



# English alphabet



## capital letters

A	B	C	D	E	F	G	H	I
J	K	L	M	N	O	P	Q	R
S	T	U	V	W	X	Y	Z	

## small letters

a	b	c	d	e	f	g	h	i
j	k	l	m	n	o	p	q	r
s	t	u	v	w	x	y	z	

## Punctuation

الترقيم هو تحويل أول حرف من بعض الكلمات من حرف صغير إلى حرف كبير

هيا بنا نتعرف على الكلمات التي يجب أن تبدأ بحرف كبير :

- (1) أول كلمة في الجملة ( بداية الجملة ) .
- (2) أسماء الناس مثل Habiba –Rawan- Heba - Laila-Mai – Sama
- (4) أسماء الأماكن مثل Cairo – Giza- Luxor – Aswan
- (5) أيام الأسبوع مثل Saturday – Sunday – Monday -----
- (6) الشهور January – February – March -----
- (7) اللغات مثل Arabic – English
- (8) الضمير I في أي مكان في الجملة
- (9) في نهاية الجملة نضع ( . ) full stop
- (10) في نهاية السؤال نضع ( ؟ ) Question mark

How are you ?

Have you got a cake ?

(11) و أحياناً نستخدم ( , ) comma أو ( ' ) apostrophe .

- نستخدم ( , ) comma بعد Yes / No

نستخدم ( ' ) apostrophe في الاختصارات I'm – he's – Where's – doesn't- let's

- Ghada doesn't go to school on Friday.

### Punctuate the following sentences:

1) we have arabic on Monday

2) let s visit luxor

3) i don t like english

## Modal verbs

الأفعال الناقصة

Can	يستطيع	May	ربما
Can't	لا يستطيع	should	يجب
Will	سوف	Must	لا بد أن
Will not = won't	سوف لن		

ضمائر الملكية Possessive pronouns						
أنا	هو	هي	مفرد غير عاقل	أنت – أنتم	نحن	هم – هن
I	He	She	It	You	We	They
Mine	His	Hers		Yours	Ours	Theirs

ضمائر الملكية لا يأتي بعدها أسم.	
1 – This book is mine .	هذا الكتاب لي .
2 – This book is his .	هذا الكتاب له
3 – This book is hers .	هذا الكتاب لها
5 – This book is yours .	هذا الكتاب لكم
6 – This book is ours .	هذا الكتاب لنا
7 – This book is theirs .	هذا الكتاب لهم

## Verb to have

**I have**

أنا أملك

**You have**

أنت تملك

**We have**

نحن نملك

**They have**

هم يملكون

**He has**

هو يملك

**She has**

هي تملك

**It has**

هو - هي تملك (لغير العاقل)

