

## أساسيات القراءة

اختر الإجابة الصحيحة :




الصوت القصير الذي يبدأ به اسم الصورة ؟

صُ ○ صَدَّ ○ صِدَّ ○



الصوت القصير الذي يبدأ به اسم الصورة ؟

صُ ○ صَدَّ ○ صِدَّ ○



الصوت القصير الذي يبدأ به اسم الصورة ؟

صُ ○ صَدَّ ○ صِدَّ ○



الصوت القصير الذي يبدأ به اسم الصورة ؟

صُ ○ صَدَّ ○ صِدَّ ○

## أساسيات القراءة

اختر الإجابة الصحيحة :



الصوت القصير الذي يبدأ به اسم الصورة ؟

صُ  صَدَّ  صِدَّ



الصوت القصير الذي يبدأ به اسم الصورة ؟

صُ  صَدَّ  صِدَّ



الصوت القصير الذي يبدأ به اسم الصورة ؟

صُ  صَدَّ  صِدَّ




الصوت القصير الذي يبدأ به اسم الصورة ؟

صُ  صَدَّ  صِدَّ

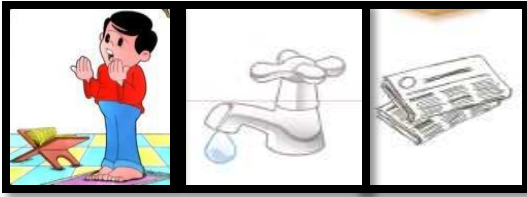
## أساسيات القراءة

اختر الإجابة الصحيحة :



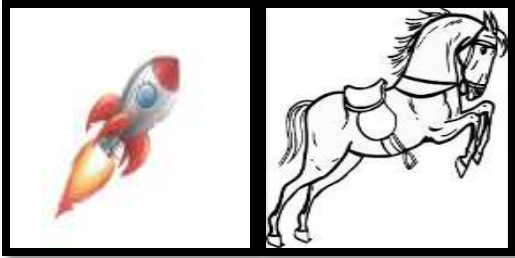
الصوت القصير المشترك في اسم الصورتين؟

صُ  صَ  صِ




الصوت القصير المختلف في أسماء الصور؟

صُ  صَ  صِ



ما الصوت الطويل المشترك في أسماء الصورتين؟

صي  صو  صا



ما الصوت الطويل المشترك في أسماء الصورتين؟

صي  صو  صا


## أساسيات القراءة

اختر الإجابة الصحيحة :



ما الرسم الصحيح لاسم الصورة ؟

صَقْرٌ  صِقْرٌ  صَقْرٌ



ما الرسم الصحيح لاسم الصورة؟

صِدْفٌ  صِدْفٌ  صِدْفٌ



ما الرسم الصحيح لاسم الصورة؟

صِنْدُوقٌ  صِنْدُوقٌ  صِنْدُوقٌ

ما الكلمة التي تتضمن مقطعًا ساكنًا؟

صِنْدُوقٌ  حِصَانٌ  صَوَّصٌ

## أساسيات القراءة

حل الكلمات إلى حروف ومقاطع ، واكتبها في المربعات :


					أَصَابِعُ
					صُنْدُوقٌ
					صَبْرٌ
					صَرَّصُورٌ
					صَارُوحٌ
					صَخْرَاءٌ
					أَصَابِعُ
					صُوصُوقٌ

## الكتابة

رتب الحروف لتكون كلمة لها معنى :




..... ( ق ، و ، ص ، ن ، د )



..... ( ب ، و ، ص ، ا ، ن R )



..... ( ر ، و ، ص ، ا ، خ )



..... ( ن ، ص ، ا ، ح )

## الكتابة


املا الفراغ بالمقطع المناسب :

صِي

صَ

صا

صو



رأيت في المزرعة الحـ..... ن و الصر..... ر



و ال.....صان ، وشاهدت .....قرا يخلق في  
السماء

رتب الكلمات لتكون جملاً معبرة :

سَمَكٌ / الصيَّادُ / صاد .

.....


رَسَمَ / الصَّفْرُ / الوَلْدُ

.....

الصَّخْرَاءُ / أَبِي / ذَهَبَ / إِلَى

## أساسيات القراءة

اختر الإجابة الصحيحة :



الصوت القصير الذي يبدأ به اسم الصورة ؟

هـ  هـ  هـ



الصوت القصير الذي يبدأ به اسم الصورة ؟

و  و  و



الصوت القصير الذي يبدأ به اسم الصورة ؟

و  و  و




الصوت القصير الذي يبدأ به اسم الصورة ؟

و  و  و

## أساسيات القراءة

اختر الإجابة الصحيحة :



الصوت القصير الذي يبدأ به اسم الصورة ؟

كـ

كـ

كـ



الصوت القصير الذي يبدأ به اسم الصورة ؟

كـ

كـ

كـ




الصوت القصير الذي ينتهي به اسم الصورة ؟

ب

ق

ك



الصوت القصير الذي ينتهي به اسم الصورة ؟

د

ق

ك

## أساسيات القراءة

اختر الإجابة الصحيحة :



الصوت القصير الذي يبدأ به اسم الصورة ؟

ضُ



ضِ



ضَ



الصوت الطويل الذي يبدأ به اسم الصورة ؟


طي



طو



طا



الصوت الطويل المشترك في اسم الصورتين ؟

يي



يو



يا



ما الرسم الصحيح لاسم الصورة ؟



ظليم



ظلم



ظلام

## أساسيات القراءة

اختر الإجابة الصحيحة :

الصوت القصير الذي يبدأ به اسم الصورة ؟

ضُ

ضِ

ضَ

الصوت الطويل الذي يبدأ به اسم الصورة ؟

طي

طو

طا

الصوت الطويل المشترك في اسم الصورتين ؟

يي

يو

يا

ما الرسم الصحيح لاسم الصورة ؟

ظليم

ظلم

ظلام

• صلي الصورة بما يناسبها

				
طاووس	غراب	غزال	فيل	صوص

أصل الكلمة بالصورة المناسبة :



أصيد

ألعب

أقرأ

أطبخ

اختر شكل الحرف المناسب ثم أكتبه في الفراغ :



خ خ خ خ

طَبَّخت... ت... لود... جيز و  
بيض



س س س س

ر... ممت... عاڈ... تم... ساح و  
قَر.....



ع ع ع ع

ل...ب... لي  
بالأل...اب



ص ص ص ص


اد... ابر سمكة

هيا نملاً الفراغ بما يناسب:

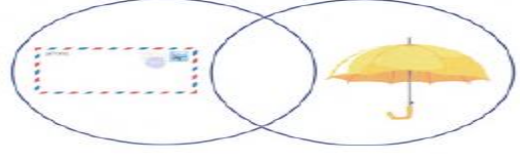
دي	صو	وا	دي	جا	نا
----	----	----	----	----	----

في ح... قة الحَي... ناتِ ..... كُ و ..... صُ وَسِنُ... بُّ

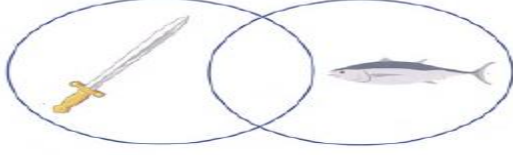
اكتب صوت الحرف المشترك في اسم الصورتين



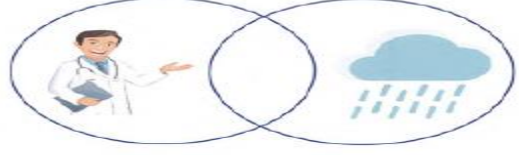
.....



.....



.....



.....

• أَحَلِّلْ الْكَلِمَاتِ إِلَى أَصْوَاتِ حُرُوفِهَا :

• ظَبْيٌ : ..... / .....

• أَضْرَارٌ : ..... / ..... / .....

• ضِرْسٌ : ..... / .....

• أَكُونُ مِنَ الْمَقَاتِعِ وَالْحُرُوفِ كَلِمَاتٍ ، ثُمَّ أَكْتُبُهَا :

• حَظٌّ / رٌّ = .....

• صا / روا / خٌ = .....

• حُ / ظوا / ظٌ = .....

• صا / بٍ / رٌّ = .....

# تعليم ابتكاري لمجتمع رياضي عالمي

وزارة التربية والتعليم  
مدرسة الإبداع النموذجية  
قطاع (A) نطاق (A4)

اسمي الصور واكتب صوت الحرف الأخير



.....



.....



.....

اكتب الحرف أو المقطع الناقص من كل صورة



خ...ر



ر...قة



س...ف



ل...ال

أختار المقطع المناسب وأكمل الكلمة

يو

ها

وا

يا

سَفْ.....

تَفْ.....

دِفْ.....

سِعْ.....

هَبْ.....

سِرْ.....

• أكوّن من المقاطع والحروف كلمات، ثمّ أكتبها:

• يا / س / ر = .....

• س / مي / ع = .....

أكون كلمة جديدة بإضافة حرف ( و ) بعد الحرف الثاني مع حذف السكون

أحذف الحرف الأول ثم اكتب الكلمة

.....	وعد
.....	ورد
.....	رعد
.....	وفد

# حَلِّي يَا صَغِيرَتِي:

-----	-----	-----	-----
-------	-------	-------	-------

1. ظَرِيفَةٌ:

-----	-----	-----	-----
-------	-------	-------	-------

2. ظَبْيَةٌ:

-----	-----	-----	-----
-------	-------	-------	-------

3. لَطِيفَةٌ:

-----	-----	-----	-----
-------	-------	-------	-------

4. الْقَلْبُ:

-----	-----	-----	-----	-----
-------	-------	-------	-------	-------

5. مُنْزَعَجَةٌ:

-----	-----	-----	-----
-------	-------	-------	-------

6. أَخِيهَا:

-----	-----	-----	-----
-------	-------	-------	-------

7. مَحْظُوظٌ:

-----	-----	-----	-----
-------	-------	-------	-------

8. حَظِي:

## حَلِّي يَا صَغِيرَتِي:

..... / ..... / ..... / ..... 1. حَضَرَ:

..... / ..... / ..... / ..... 2. ضَفَدَوْعُ:

..... / ..... / ..... / ..... 3. الْخَضْرَاءُ:

..... / ..... / ..... / ..... 4. أَغْمَضَ:

..... / ..... / ..... / ..... 5. رَغَضَتِ:

..... / ..... / ..... / ..... 6. ضَفَادِعَ:

..... / ..... / ..... / ..... 7. ضَاعَ:

..... / ..... / ..... / ..... 8. الْغَضَبِ:

• الكتابة:

• ركبى الكلمات يا صغيرتي:



1- ( و ، ط ، ا ، غ ، ب ) .....



2- ( ء ، أ ، د ، ص ، ا ، ق ) .....



3- ( ف ، ض ، غ ، د ) .....

• رتبي الجملة يا حلوتي:

1. في / العصافيرُ / الشَّمْسُ / وَتُغَنِّي / تُشْرِقُ / الصَّبَاح

2. في / أَلْعَبُ / حَدِيقَةَ / صَدِيقَتِي / مَعَ / الْمَنْزَلِ.

• احذفي الحرف الأول مِنَ الْكَلِمَةِ لِتَكُونِي كَلِمَةً جَدِيدَةً وَغَيْرِي اللَّازِمَ مَعَ الْحَرَكَاتِ:

1- قَمَرَ: .....

2- جَرَفَ: .....

3- بَعِيدَ: .....

## • الكتابة:

## • ركب الكلمات يا صغيرتي:



1- (ب ، ظ ، ي ، ؤ )



2- (ل ، ا ، م ، ظ )



3- (خ ، ط ، ب ، ي )

## • رتب الجملة يا حلوتي:

1. كَثِيرًا / تَتَخَذْتُ / حِينَ / تَرْفَعُ / صَوْتِكَ / لَا

2. حَدِيقَةٍ / الْأَزْهَارِ / الْوَلْدُ / فِي / يَسْنُو / الْمَنْزِلِ

## • احذف الحرف الأخير من الكلمة لتكوني كلمة جديدة وغيري اللازم مع الحركات:

1- شَمْسَةٌ:

2- حَمَامَةٌ:

3- سَأَلْتُ:

4- شَبَعَةٌ:

• الكتابة:

• ركبى الكلمات يا صغيرتي:



1- ( ي ، ف ، ل )



2- ( ز ، ف ، ط )



3- ( أ ، ز ، ف )

• رتبي الجملة يا حلوتي:

1- عُرفَتِي / سَرِيرٌ / وَمَكْتَبٌ / صَغِيرٌ / فِي / وَخِزَانَةٌ

.....

2- يَوْمٌ / إِنَّهُ / أُحِبُّ / الْعِيدِ / سَعِيدٌ / يَوْمٌ

.....

• استبدلي الحرف الأول وضعي مكانه حرف ك :

1- حُسوف: .....

2- حمام: .....

3- إرم: .....

• الكتابة:

• ركي الكلمات يا صغيرتي:



1- ( ت ، ا ، ق ، ث ، س ، ن ، ي ، ظ )



2- ( ص ، غ ، ز ، و ، ف )




3- ( ل ، ع ، ق ، ة )

• رتي الجملة يا حلوتي:

1- كَثِيرَةٌ / فِي / نَلْمَعُ / هُنَاكَ / السَّمَاءِ / نُجُومٌ

2- نَحْنُ / نَقْرَأُ / نُحِبُّ / أَنْ / الْمُصَوِّرَةَ / الْقِصَصِ

• ضعي صيغةً مناسبةً للتالي:



• الخَلَوِيَّاتِ




• الشِّتَاءِ



• الحَرِّ

• الكتابة:


• ركي الكلمات يا صغيرتي:



1- ( ق ، ف ، ز )



2- ( ن ، ق ، ش )



3 ( ب ، ا ، ة ، ع )

• رتي الجملة يا حلوتي:

1- التلاميذ / مع / جلس / معلمتهم / الحديقة / في

.....

2- بين / الولد / وهو / يسير / متعبد / الشجر

.....

اخترني الفعل الذي يناسب الصورة:



.....

.....

.....

.....