




الفصل الدراسي الأول



الاسم

الصف الأول ()

عزیزتی احفظی الحروف

<p>ثَ ثِ ثُ ثا ثي ثو</p>	<p>تَ تِ تُ تا تي تو</p>	<p>بَ بِ بٍ با بوي</p>	<p>أَ أُ آ أي أو</p>
<p>دَ دِ دُ دا دي دو</p>	<p>خَ خِ خُ خي خو خا</p>	<p>حَ حِ حٍ حو حي حا</p>	<p>جَ جِ جٍ جا حو جي</p>
<p>سَ سِ سٍ سا سي سا</p>	<p>زَ زِ زُ زا زي زو</p>	<p>رَ رِ رٍ را ري رو</p>	<p>ذَ ذِ ذُ ذا ذي ذو</p>
<p>طَ طِ طُ طي طو طا</p>	<p>ضَ ضِ ضٍ ضي ضو ضي</p>	<p>صَ صِ صٍ صو صا صي</p>	<p>شَ شِ شٍ شا شي شو</p>
<p>فَ فِ فٍ فا في فو</p>	<p>غَ غِ غٍ غي غا غو</p>	<p>عَ عِ عٍ عو عي عا</p>	<p>ظَ ظِ ظُ ظا ظي ظو</p>
<p>مَ مِ مٍ ما مي مو</p>	<p>لَ لِ لٍ لا لي لا</p>	<p>كَ كِ كٍ كا كوي</p>	<p>قَ قِ قٍ قا قو قا</p>
<p>يَ يِ يٍ يا يي يو</p>	<p>وَ وَ وو وا وي</p>	<p>هَ هِ هٍ ها هي هو</p>	<p>نَ نِ نٍ نا نو نا</p>

أميرتي رتبي الكلمات لتكوني جملة درس .

خَشُونٌ - المَرَحَ - حُرُوفٌ - يُجِبُّ


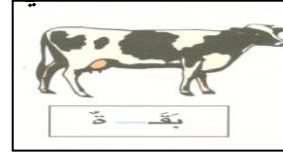

دَيْلُهُ - أَرْنَبٌ - أبيضٌ - أوشي - أسودٌ






صديقتي كوني من الحروف التالية كلمات :
أ ب م ف

-----	-----	-----	-----
-----	-----	-----	-----

أكتبي حرف الراء :-



أكتبي اسم الصورة :-



ضعي حرف الراء في مكان النقط ، ثم اقرئي :

...غيفُ عَـ...يفُ خَـ...ري... عَـ...بي... ...حيمُ قَـ...دُ

أقرأ ثم أضع دائرة حول (الراء) الممدودة :

رابعُ خَـ...ريفُ سَـ...ريرُ فَـ...راشُ مَـ...سروُ حَـ...ريرُ كَـ...بيرُ

حلوتي ركبي الحروف لتكوني كلمات ذات معنى :


بَ سَ طَ	رَ بَ حَ	كَ تَ بَ	عَ بَ رَ

بَا

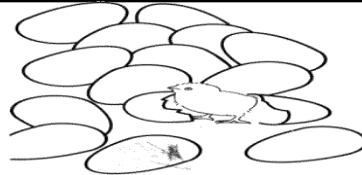
ع	-----
ن	-----
س	-----
ذ	-----
سِل	-----



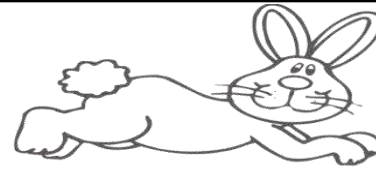
حلوتي رتبي نُثم ركيبي اسم الصورة .



ب ر ح



ب ه ح



ن أ ب ر





ب ن ب


انسخي الحرف بالحركات و المدود و الكلمات .


حَ حَا	حُ حُو	حَي حِي	حَارِسٌ	بَحْرٌ	قَمَحٌ	نَحِيلٌ


أجيب حرف الحاء ثم اللون :-















حمل

ظيئي

الصبح

حمامة

الطيرة

يسبج

اكتب اسم الصورة :

أضع دائرة حول الحاء:-

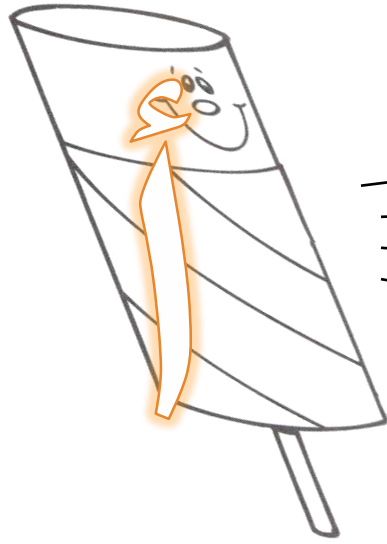
مَفْتَا حُ

حُ سَامُ

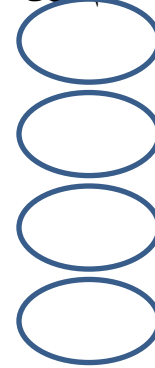

فَرِحَ

مَرَحَبَا

أَحْمَلُ



أجده حرف الألف ثم ألون الحرف و الصورة :



أَسْنَانُ
فَأْرُ
سَمَاءُ
لَاعِبُ

حلوتي لوني مد الألف بلون أخضر و مد الواو بالأصفر و الياء بالأحمر ثم ابحثي عن الكلمات التي لم تلون و كوني منها جملة .

عَنوُدُ	عابِرُ	خُلودُ	أَمِينُ	تَرَسُّمُ	أَمالُ
كَثِيرُ	نَجاجُ	جَمِيلُ	حُبوبُ	حُسامُ	مُرَقَطُ
رَسولُ	مَسعودُ	كَلْبًا	إِجاصُ	عَصِيرُ	سَماءُ
أَمَلُ	خَلِيبُ	شَعْبانُ	صَيَّادُ	فولُ	لَميسُ

عزيزتي كوني من الحروف التالية كلمات (ب - م - د - ح - ش - ف - ا - و) .

_____	_____	_____	_____
_____	_____	_____	_____

حلي

ركبي

	رَفْحُ
	رَافِعُ
	حَرُوفُ
	فُنُوقُ
	فادي

	فُدُ / فُدُنُ
	فا / راسُ
	فا / نو / سُنُ
	فيد / نُنُ
	فت / ز / ح

أميرتي ركبي الحروف و كوني كلمة ثم اکتبي الجملة التي ستظهر لك :

ا ن ع د

د ر ه م

ف ل خ

ف ق د

أنسخي :

خو	خي	خا	خُ	خ	خ

- ضعِي على حرف (خ) في الكلمات التالية .

نخيل - خَرَجَ - خوخ - الحجر - خَرُوف - خَنْجَر

أكملي الكلمات بوضع الحرف (خ)

..... زانَة - يَ...بِرُ - يسن...رُ - ...شَب -ريرُ
...ليج - أ...طُ - شي... - ...يارُ - فرا.....

ركبي الحروف والمقاطع لتكوين جملة:

- حللي الكلمات التالية إلى حروف ومقاطع

خَوْلَةٌ	/ /
يَدْخُلُ	/ /
خَزَانَةٌ	/ /
خَرُوفٌ	/ /
خَمِيسٌ	/ /
دَخِيلٌ	/ /
بَخِيلٌ	/ /
خَرِيرٌ	/ /

خَ / بَ / زَ
خَ / اَ / جَ
خَ / يَ / اَ / رُ
نَ / خَ / اَ / لُ
دَ / اَ / مَ / جَ
جُ / حَ / اَ / رُ
حَ / صَ / اَ / نُ
نَ / جَ / اَ / حَ






- اكتب حرف الدال بالحركات والمدود : - اقرئي الكلمات ثم اكتبني :

دَ	دا	دُ	دو	دِ	دي	بلادي	دَوائِ	حُدودُ	حَدِيدُ	دَلالُ	قَعَدَ


أكمل الفراغ بحرف الدال (د - د - د) :

وَلَ.....	أَصْ.....افُ	مَسْجِد.....	بَ.....رُ	رُهْمُ.....	يَكُ
-----------	--------------	--------------	-----------	-------------	-----------

اكتب اسم الصورة التالية :

				
_____	_____	_____	_____	_____

* اكتبى الكلمة الذالة على الصورة :



--	--	--	--	--

* ابحنى عن كلمات تحتوى على حرف التاء :

في أول الكلمة	في وسط الكلمة	في آخر الكلمة

* الصقى صور تحتوى على حرف التاء مع كتابة الاسم :