


محمد وسليم



مدرسة الروابي الحديثة الخاصة
مذكرة لغة عربية للصف الأول
اعداد المعلمة: عطره إبراهيم
اشراف مديرة المدرسة: هناء راشد





الرؤية: تعليم ابتكاري لمجتمع معرفي ريادي

ورقة عمل لمادة اللغة العربية

- ❖ طلابي الحلويين سنتحدث اليوم عن مهارة جديدة وهي مهارة (المقطع الساكن)
- كلنا نعرف بأن المقطع الساكن مكون من حرفين (ساكن ومتحرك) .
- ❖ عند قراءة المقطع الساكن ياطلبي سنقرأ الحرف الساكن مع الحرف المتحرك

وفي التحليل يبقى الحرف الساكن مع المتحرك . مثال :

مَرِيْمٌ - مَرَّ / ي / مٌ	دَرَسٌ - دَرَّ / سٌ
حَرَبٌ	بَرَدٌ
نَحَلٌ	جَنَجَلٌ
حَلَزُونٌ	بَحْرٌ
نَسَمِعٌ	مَدْرَسَةٌ

❖ حوِّط حول المقطع الساكن :-

مَسْجِدٌ - سَمِعْتُ - أَحْمَدٌ - دَرَسٌ - نَحَلٌ

❖ كون من الحروف المجردة كلمات :- (مهارة التركيب)

(ث - ح - ب) (س - أ - د)
(ج - ب - ح) (ب - ب - ث)
(و - ح - ت) (ر - ب - ح)

❖ ضع خطا تحت كل كلمة تنتهي بحرف (ح) :

سبح - بحر - ربح - حليب - تفاح

❖ ضع خطاً تحت كل كلمة تبدأ بحرف (ت) :

توت - كتب - تمر - تاج - حوت

❖ ضع خطاً تحت كل كلمة تبدأ بحرف (ث)

بحث - ثوب - ثعلب - أثاث - ثوم

❖ كلمة تبدأ بحرف (أ)

❖ كلمة تنتهي بحرف (ت)

❖ كلمة في وسطها حرف (ح)

❖ ضع ○ حول الحرف القصير و □ حول الحركة الطويلة لحرف (د) :

دَرَاجَةٌ - أَعْدَادٌ - جَدِيدٌ - وَرْدٌ - جَدِي

❖ اكتب المد حسب الحركة :-

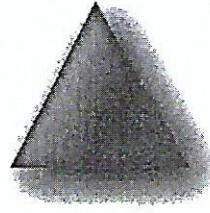
لَ.....	أُ.....	كُ.....	ح.....
ج.....	بِ.....	رَ.....	تُ.....

❖ حوِّط حول حرف (ج) :-

مسجد - حليب - درج - خروف - جمل

مراجعة:


❖ اكتب الحرف الأخير في الصورة:




مثل.....



تو.....




با.....



قر.....



بر.....



شم.....

❖ ألون الكلمة التي فيها صوت المد الطويل:

ثومٌ	ثيرانٌ	ثبت	باتٌ
جودٌ	جارٌ	بُرجٌ	دجاجٌ
دينارٌ	درهمٌ	دورٌ	مدارٌ

❖ أنا أركب من الحروف والمقاطع كلمات:

با + ب جي + را + ن

تو + ت ر + حي + م

حو + ت ح + ج + ر

ت، ب، ث، أ، ج، ح، خ، د،

❖ كون من الحروف كلمات ومقاطع :-

.....
.....
.....

❖ حوِّط حول المقطع الساكن في الكلمة:-

بُرْجُ دَرَسَ فَلَظُولُ مَصْنَعُ أَرْنَبُ

❖ هيا يا صغيري تقوم بوضع الحركات على حرف (د).

مُحَمَّدٌ - دَرَهْمٌ - دُمَيْتَةٌ - دَجَاجٌ - دِمَاءٌ

❖ ضع حول الكلمتين المتماثلتين (بالإيقاع الصوتي) :-

دودٌ (توتٌ - تاجٌ) عُنودٌ (تينٌ - جُنودٌ)
ثيرانٌ (جارٌ - جيران) خاتِمٌ (حاتمٌ - رسمٌ)
كِتَابٌ (جبالٌ - دارٌ) تينٌ (حوتٌ - طينٌ)

❖ استخراج الحرف الممدود:-

بُخَارٌ بُخَيْلٌ خَرِيفٌ
بُخُورٌ صُخُورٌ جَدِيدٌ

❖ ركب الحروف لتكون كلمات مفيدة :-

خ / ا / د / ج خ / ب / ز
خا / ت / م خ / و / خ
ث / ب / ت أ / ثا / ث
حو / ت ح / ج / ب
ذ / ب / ح ح / جا / ب
ج / م / ل ج / دي / د
ن / ب / ح أ / س / د



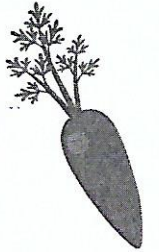

❖ اكتب الكلمات حسب الصورة :-



.....

.....

.....



.....

.....

.....


❖ كون كلمات مفيدة من الحروف التالية :

(ب . ت . ث) (س . د . أ)
(ج . ب . ح) (ب . س . ر)

❖ ركب كلمة من الحروف حسب الصورة الموجودة ثم صل الكلمة بالصورة:-

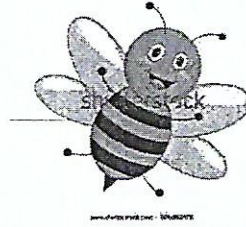
(ر - ح - ب)

.....



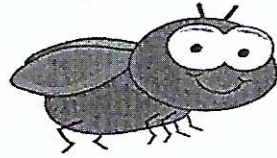
(ح . ن - ل)

.....



(با . ذ . ب)

.....



❖ اذكر كلمات يبدأ اسمها بحرف (أ):-

اسم ولد..... اسم بنت.....

اسم فاكهة..... اسم حيوان.....

❖ أكمل كتابة الحرف المجرد حرف (ز) :-



بدة.....

ر.....

ج.....ر

❖ صنف الكلمات حسب الجدول :-

(زرافة - ذئب - زجاج - خبز - ذهب - ذباب)

ز	ذ
.....
.....
.....

❖ أكمل كتابة الحرف المجرد :-

(س)بح ح.....ن در..... جل.....

(ز)رافة ج.....ر أر..... خب.....

❖ اكتب كلمات تتشابه في الايقاع الصوتي :-

حوتٌ نَيَوِيٌّ تاجٌ.....

ثعلبٌ..... رَحِيمٌ.....

❖ أكمل الجمل التالية بما يناسبها :

- 1..... سفينة الصحراء (الخروف . السمك - الجمل)
- 2..... يزحف تحت الشجر (ثعلوب . حلزون - القرد)
3. نلعب كرة القدم..... الملعب (على - الى - في)

❖ اقرأ الكلمات يا صغيري واكتب الحرف المشترك :

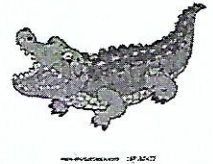
1. أرتب - قرأ - فأر (.....)

2. جمل - مسجد - درج (.....)

3. ذهب - جذور - قنفذ (.....)

❖ أعد ترتيب الحروف واكتب اسم الصورة :

(ح - تم - سا) (بو . ح . ب) (زو . ن - حل)



.....

.....

.....

❖ اقرأ ثم الفقرة، ثم أجب عن الأسئلة التالية:

(مريم لديها دمية صغيرة، وراشد لديه سيارة كبيرة.

تحب مريم اللعب مع أخيها راشد كثيرا)

❖ ضع اشارة () أو () أمام العبارات التالية:

1. مَرِيمٌ لديها سيارة كَبِيرَةٌ ().





2. تُحِبُّ مَرِيمٌ اللَّعِبَ مَعَ أَخِيهَا ().

❖ اختار الاجابة الصحيحة:

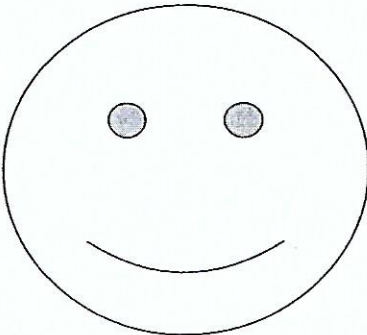
1. ضِد كَلِمَةٍ صَغِيرَةٍ (كَبِيرَةٌ - وَاسِعَةٌ - كَثِيرَةٌ)

2. اسْمُ وُلْدٍ (هِنْدٌ - رَاشِدٌ - كُرَةٌ)

❖ صل الصورة بالحرف المناسب:



ذ	خ	س	ث
---	---	---	---



مع تمنياتي لكم بالتوفيق