



التعريف الكتابي

أكمل الحرف التاقص مع وضع الحركة المناسبة عليه (تـ / تـ / تـ / تـ / تـ)



كـ مـ اـ بـ

مـ رـ

أـ فـ اـ زـ

تـ وـ

N	E	D	M	المعبر
				تميز المقطع الممدود

اقرأ ثم حوِّط على المقطع الممدود فيما يلي :



M	D	E	N	المعبر
				يستخدم استراتيجيات التهجئة وتجزئة الكلمة للتعرف على طريقة كتابتها.

ركب الكلمات التالية :

تِيَانُ



تَابَ

مُقَاتَا حُ

تَرَسُ / سُ / مُ

فَاتِرَا حُ

خَا / تَامُ



ت ت ت ت ت



مهارة التحليل (مهارة متطورة حسب سقم اليوم المعرفي)









حلل الكلمات التالية:

توت / تامر /

(مهارة متطورة حسب سقم اليوم المعرفي)

5	مهارة التطبيق:

أكتب الحرف الناقص (ت / تـ / تـ / تـ / تـ)

			
بُر...قَلْ	فَاحْ.....	مُف...حْ	مَسَاح.....
			
مُرْ....	حَاجْ.....	كُ...بْ	و.....



مهارة التركيب

(مهارة متطورة حسب سُم البلوم المعرفي)

• كون الكلمات على حسب المثال التالي :

.....

بَ / تَ / رَ ↩ ↩

.....

تَ / مَ / رُ ↩ ↩

.....

كَ / تَ / مُ ↩ ↩

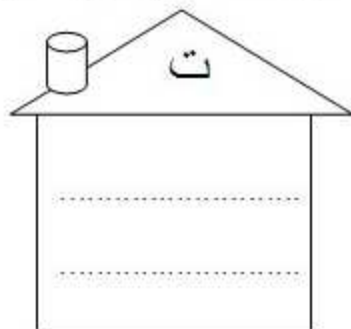
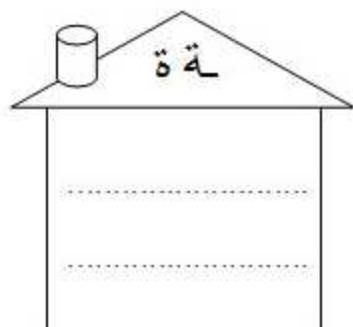
.....

تَ / وُ ↩ ↩

تصنيف			
-------	--	--	--

صنف الكلمات التالية على حسب الحرف :

فراشة - رتاج - وردة - تفاح - توت.



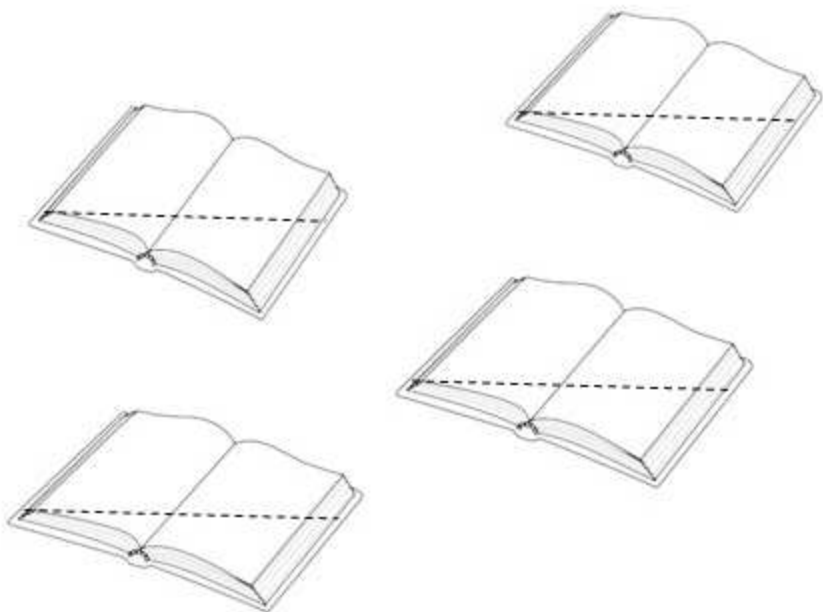


مهارة الابتكار



يستطيع أن يكون كلمات تتألف كل منها من ثلاث أحرف إلى أربع

و	ب	أ
ي	ا	ت

كُون كلمات من الحروف المجردة



لون الصورة التي يبدأ اسمها بحرف ت ضع دائرة حول الحرف

 <p>تَفَاحَةٌ</p>	 <p>سَمَكَةٌ</p>	 <p>بَيْضٌ</p>
 <p>طَبْلٌ</p>	 <p>جَزْرٌ</p>	 <p>تَلْفَازٌ</p>
 <p>شَمْسٌ</p>	 <p>عَنْبٌ</p>	 <p>تَوْتُ</p>
 <p>تَاجٌ</p>	 <p>نَظَّارَةٌ</p>	 <p>نَمْلَةٌ</p>



تِي

تَو

تَا

تِ

تَ

تَ

3

4

3

2

1

تِي

تَو

تَا

تِ

تَ

تَ



نسخ أشكال حرف ت :



توت



بنت



مفتاح



تين

ت

ت

ت

ت

ت

ت

ت

ت

5

4

3

2

1