

التاريخ :

أكمل كتابة حروف الهجاء ممدودة بالواو :

...../أ.1/ب.2	3.ت/تو/ث.4/ج.5/ح.6
...../خ.7/د.8/ذ.9/ر.10/ز.11/س.12
...../ش.13/ص.14/ض.15/ط.16/ظ.17/ع.18
...../غ.19/ف.20/ق.21/ك.22/ل.23/م.24
...../ن.25/ه.26/و.27/ي.28		

ضع دائرة حول الحرف الممدود بالواو:


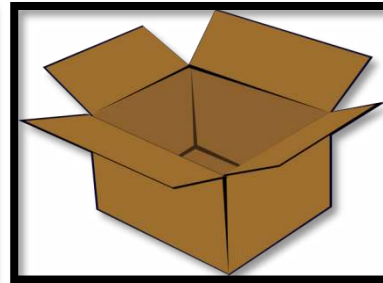
وو	آ	بو	سو	فا
ت	غي	عا	شو	في
رو	طا	ض	قا	هو
لو	ذو	دا	حو	ك

أضيف مد الواو على الحرف المضلل في الكلمات التالية .. ثم اقرأ:

بعد إدخال مد الواو
.....
.....
.....
.....
.....

الكلمة
1. قَيْدٌ
2. مَشْهَدٌ
3. حَرْبٌ
4. مَرَسَمٌ
5. عَقْلٌ

أكمل اسم الصورة بالحرف الممدود بالواو:







لون.....

فال.....س

ت.....

صن.....ق

خ.....ف



لي.....ن

صا.....خ

طا.....س






أ.....د

ت.....

التاريخ:

أنطق اسم الصورة واكتب الحرف

الممدود:



التاريخ :

مستعيناً بالحروف الموجودة أمامك ..أكمل الحرف
الممدود بالواو لتكون كلمات لها معنى ..ثم اقرأ :

ب، ن، ع، س، ل، ر، ح
ف، د، أ، ن، ك، ت

6.أبو.....

5.دو.....

4.نو.....

3.نو.....

2.تو.....

1.كو.....

12.أعو.....

11.رو.....

10.رو.....

9.نو.....

8.دو.....

7.دو.....

18.كسو.....

17.مو.....

16.بو.....

15.فو.....

14.حو.....

13.فو.....

24.نَعو.....

23.دُمُو.....

22.سَحُو.....

21.سَدُو.....

20.سو.....

19.عو.....

27.رو.....

26.تُمُو.....

25.تَعُو.....

24.فانو.....

23.فلو.....

22.دُرُو.....

التاريخ :

بو ، مو ، عو ، سو ، لو ، رو
حو ، فو ، دو ، نو ، كو ، تو

مستعيناً بالحروف الممدودة بالواو الموجودة
أمامك أكمل لتكون كلمات لها معنى .. ثم اقرأ :

6. دُ.....بّ

5. عَ.....سّ

4. خَ.....فّ

3. كَ.....لّ

2. رُ.....مّ

1. رَ.....لّ

12. نَ.....مّ

11. نَ.....دّ

10. تَ.....تّ

9. تَ.....رّ

8. دُ.....عّ

7. دُ.....سّ

18. دُ.....فّ

17. سَ.....دّ

16. بَ.....رّ

15. عَ.....سّ

14. عَ.....رّ

13. أُ.....لّ

24. أُ.....لّ

23. لَ.....حّ

22. سَ.....رّ

21. سَ.....نّ

20. بَ.....نّ

19. رَ.....فّ

25. فَ.....سّ

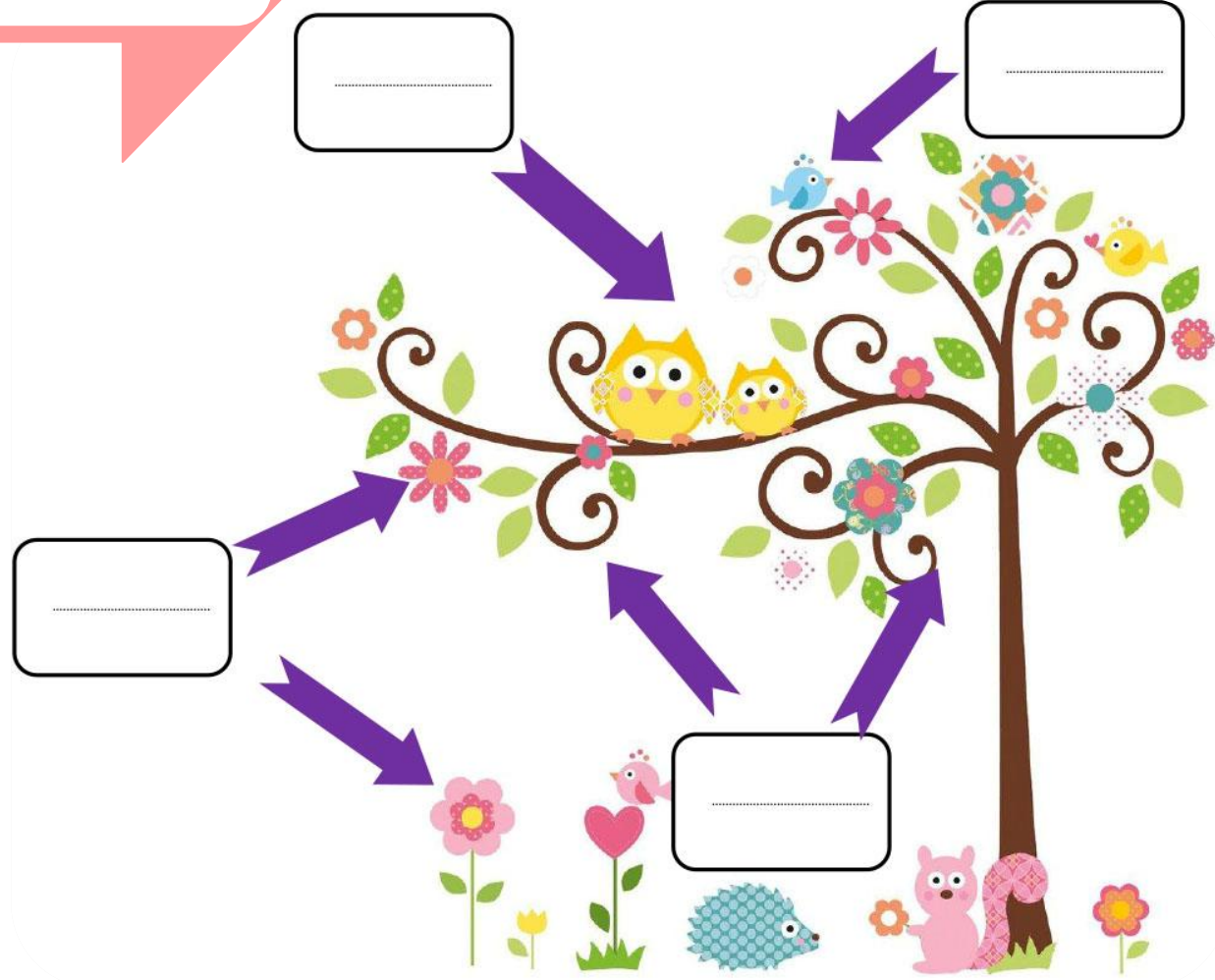
24. مَ.....كّ

23. سَ.....نّ

22. أُ.....نّ

التاريخ:

من خلال الصورة تتبع الأسهم وأكتب أسماء الكائنات الموجودة بإضافة مد الواو أو مد الألف:



التاريخ:

استخرج لي كلمات ممدودة بالواو من
قصة أو مجلة وأكتبها بخط جميل

.....

.....

.....

.....

.....

.....

.....

.....

.....

.....

.....

.....

.....

.....

.....

.....

التاريخ:

أحلل الكلمات إلى حروف ومقاطع:

وَقْوَع

طُيُورَ

رَسُولٌ

بَطُونٌ

...../...../.....

...../...../.....

...../...../.....

...../...../.....

التاريخ:

أحلل الكلمات إلى حروف ومقاطع:

يَقُولُ

خَجُولَ

جُلُوسِ

رُكُوبَ

...../...../.....

...../...../.....

...../...../.....

...../...../.....

اكتب الحرف الممدود ثم حلل الكلمة:

..... 2. فَخُورٌ

...../...../.....

..... 4. كَسُوْ

...../...../...../.....

مو 1. أُمُورٌ

أ / مَوَارٍ

..... 3. جَلُوسٌ

...../...../.....

التاريخ:

أكتب الحرف الممدود ثم حلل الكلمة :

..... 6. سوقُ

...../...../.....

..... 7. صَبُورَ

...../...../...../.....

..... 5. رَسُومَ


...../...../.....

..... 7. أَعُودُ

...../...../.....

أركب الحروف والمقاطع لأكون كلمات.. ثم اقرأ:

رِجَالٌ




حَارِوْفٌ

.....




وَأَصْوَالٌ

.....



طُأَيَوَارٌ

.....



نَوَارٌ

التاريخ:

أركب الحروف والمقاطع لأكون كلمات.. ثم اقرأ:

رِجَالٌ

أَبْوَائُكَ

.....

يَأْقُوَادُ

.....

سَادِرُوَارُ

.....

خَاجُوَالُ

أضع دائرة حول حرف (ت) المختلف الرسم :

هَتَفَ تَمَسَّكَ تَعَلَّبَ اَلْبَنَاتُ

حَقِيْبَهُ اَلْحَلِيْبُ بِيْتًا تَقْفِزُ

يَشْرَبُ نَلْعَبُ عَشْتُ عَاشُ

أصل بين الحرف (ت) حسب شكله و الكلمات التي تشتمل على نفس

شكل الحرف :

تَفَّاحَةٌ

تَقْفِزُ

دَفَاتِرُ

أَحْسَنْتَ

كَتَبَ

ت ت

هَتَفَ

رَسَمْتُ

قَالَتْ

تُغْنِي

تَضْحَكُ

بَيْتُ

التاريخ:

أكتب بخط واضح:

تَاءُ تَ تِ تِ تِ تِ

التاريخ:

أكتب بخط واضح:



تاءَ تاءِ تو تي تيّ



الوسادة



المبخرة

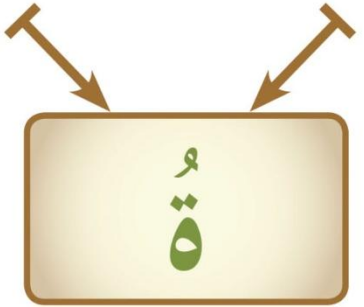


الغرفة

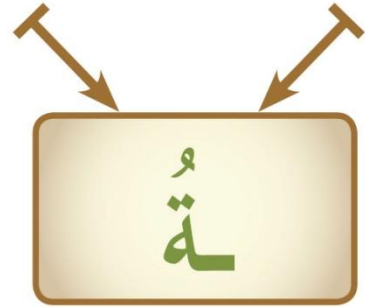


فاطمة

أنواع التاء: 








تاء مَرَبُوطَةٌ



تاء مَرَبُوطَةٌ

صل بين الحرف (ت) والصورة التي تشمل على صوت الحرف (ت):



أحوظ الكلمات التي تحتوي على صوت الحرف (ت-ة-ة):

ة

سَيَّارَةٌ

مِسْطَرَةٌ

بَابٌ

وَرْدَةٌ

ة

تَلَّاجَةٌ

دُبٌّ

دُكْتُورَةٌ

سَاعَةٌ


ت

مِفْتَاحٌ

مِظْلَةٌ

هَاتِفٌ

بِنْتُ

أكمل الكلمات بحرف (ت) حسب حركته: 

تَ	تُ	تَ	1-.....فاحَهُ
تِ	تِي	تِ	2-.....دفاترُ
تِ	تِي	تِ	3-هَ.....فَ
تِ	تِي	تِ	4-الْبنا.....
تِ	تِي	تِ	5-.....قُفزُ

استخرج لي كلمات تحتوي على حرف (ت،ة،ة) من
قصة أو مجلة وأكتبها بخط جميل

ة

ة

ت

ت

ت

ت

.....

.....

.....

.....

.....

.....

.....

.....

.....

.....

.....

.....

.....

.....

.....

.....

.....

.....