

كراسة الواجب

اللغة العربية

الصف الأول

الفصل الدراسي الثاني

الاسم :

الصف :

إعداد المعلمة / فاطمة ربيع

أسمي الجميل :

ألون الصابونة و حرف ص بألواني الجميلة :-



□ □

/ /

التاريخ:-

حرف الصاد



أنسخ الحرف مع حركاته القصيرة و الممدود :-



ص صي

صُ صو

صَ صا

.....


.....

.....

أرسم دائرة حول الحرف (ص) مع المد ثم أكتبه



مَصَابِيحُ صَادَ عَصِيرٌ صَوْفٌ



أضع حرف الصاد (ص) مكان النقط :-



غوا.....

ع.....فور

قف.....

.....ندوق

أكتب بخط جميل ثم أقرأ :-


صَفَّقَ الْأَصْدِقَاءُ فَرِحِينَ .

أكتب اسم الصورة :-

قُّ و نُّ صَد د



نُّ نَّ بَ صَد و



أسمي الجميل :

ألون الضفدع و حرف ض بألواني الجميلة :-



ض



□ □

/ /

التاريخ:-

حرف الضاد



أنسخ الحرف مع حركاته القصيرة و الممدود :-



ضِ ضِي

ضُ ضَو

ضَ ضَا

.....

.....

.....

أرسم دائرة حول الحرف (ض) مع المد ثم أكتبه



مَغْضُوبٌ

خُضَارٌ

رَضِيعٌ

ضَابِطٌ

ض
ض
ض
ض



أضع حرف الضاد (ض) مكان النقط :-



حو.....

خ.....ار

مري.....

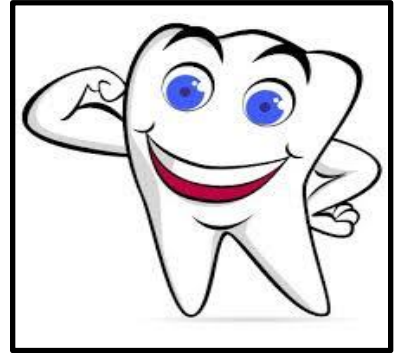
فدع.....

أكتب بخط جميل ثم أقرأ :-

أَغْمَضَ ضَفْدَوْعٌ عَيْنَيْهِ.

أكتب اسم الصورة :-

رُ سَ ضِ




رُ خُ ا ضِ



أسمي الجميل :

ألون الطيارة و حرف ط بألواني الجميلة :-



□ □

/ /

التاريخ:-

حرف الطاء



أنسخ الحرف مع حركاته القصيرة و الممدود :-



ط طي

ط طو

ط طا

.....

.....

.....

أرسم دائرة حول الحرف (ط) مع المد ثم أكتبه



طابور طين هطول عطار

ط ط



ضابط.....

أضع حرف الطاء (ط) مكان النقط :-



خيا.....



مخبز.....



طبيب.....

أكتب بخط جميل ثم أقرأ :-


طَريفٌ طاووسٌ لطيفٌ.

أكتب اسم الصورة :-

ب ب ط ب



ر ط ة ا ن



أسمي الجميل :

ألون الظبي و حرف ظ بألواني الجميلة :-




أكتب بخط جميل ثم أقرأ :-

حَزَنْتُ ظَرْيفَةً وَ ابْتَعَدْتُ.

أكتب اسم الصورة :-

رَ ظَ فْ




لَ نَ ةَ ظَ رَ



أسمي الجميل :

ألون العنب و حرف ع بألواني الجميلة :-



□□

/ / التاريخ:-

حرف العين



أنسخ الحرف مع حركاته القصيرة و الممدود :-



عِي عِ

عُو عُ


عَا عَ

.....

.....

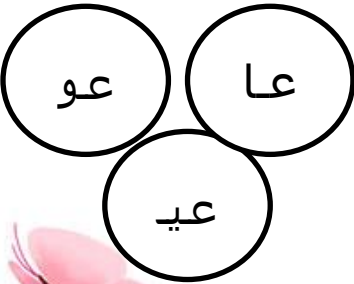
.....

أرسم دائرة حول الحرف (ع) ثم أكتب الحرف



عسلُ تُعبانُ ركع دموع

أضع المقطع الممدود المناسب للكلمة:-



..... د .

..... را


..... مل

أكتب بخط جميل ثم أقرأ :-


يَعِيشُ عَنبُرٌ مَعَ أُمِّهِ .

أكتب اسم الصورة :-

دَ عَ سَدَ ة




رَ عَ فَ صَدَ و



أسمي الجميل :

ألون الغيوم و حرف غ بألواني الجميلة :-



□ □

/ /

التاريخ:-

حرف الغين



أنسخ الحرف مع حركاته القصيرة و الممدود :-



غِ غِي

غُو غُ

غَا غَ

.....

.....

.....

أرسم دائرة حول الحرف (غ) مع المد ثم أكتب



غِيْرَة

شَغَوف

غَابَة

غَايَة

غ غ غ
غ

أضع حرف الغين (غ) مكان النقط :-



أصْبَا.....

ي.....سَل

.....يَوْم


صم.....

أكتب بخط جميل ثم أقرأ :-

غُرَابُ الْحَقْلِ لَوْنُهُ أَسْوَدُ جَمِيلٌ .

أكتب اسم الصورة :-

و غ ص ا




ز غ ا ل



أسمي الجميل :

ألون الفيل و حرف ف بألواني الجميلة :-



□□

/ / التاريخ:-

حرف الفاء



أنسخ الحرف مع حركاته القصيرة و الممدود :-



فِ في

فُ فو

فَ فا

.....

.....

.....

أرسم دائرة حول الحرف (ف) ثم أكتب الحرف




فراشة قفل هاتف حرف

أضع المقطع الممدود المناسب للكلمة:-



فو فا في



مَلْ..... ف

صوليا.....


ل.....

أكتب بخط جميل ثم أقرأ :-


فوفي فيلٌ صَغِيرٌ يَعِيشُ في الغَابَةِ.

أكتب اسم الصورة :-

ر ف ا ش




أ ف ر



أسمي الجميل :

ألون القمر و حرف ق بألواني الجميلة :-



□ □

/ /

التاريخ:-

حرف القاف



أنسخ الحرف مع حركاته القصيرة والمدودة:-

قِ قَي

قُ قَو

قَا قَ

.....

.....

.....

أرسم دائرة حول الحرف (ق) مع المد ثم أكتبه



قال حَقود برتقالة صديقي



أضع حرف القاف (ق) مكان النقط:-



صدي...
صديق

بر...
برعد

طه...
طه



أكتب اسم الصورة :-

فَ قَا صَّ


ا قَا بَ رِ



© Can Stock Photo

أسمي الجميل :

ألون الكرز و حرف ك بألواني الجميلة :-



□ □

/ /

التاريخ:-

حرف الكاف



أنسخ الحرف مع حركاته القصيرة و الممدود :-



ك كِي

ك كُو

ك كَا

.....

.....

.....

أرسم دائرة حول الحرف (ك) مع المد ثم أكتب



كوبُ كوخُ كارثةُ كيسُ

ك ك

ك ك



أضع حرف الكاف (ك) مكان النقط :-



سِر.....

دِ.....

م.....تَب

رر.....

أكتب بخط جميل ثم أقرأ :-

يَكْنِسُ كوكو الأبيتَ كُلَّ يَوْمٍ .

أكتب اسم الصورة :-

سُنُّ نَا كَا

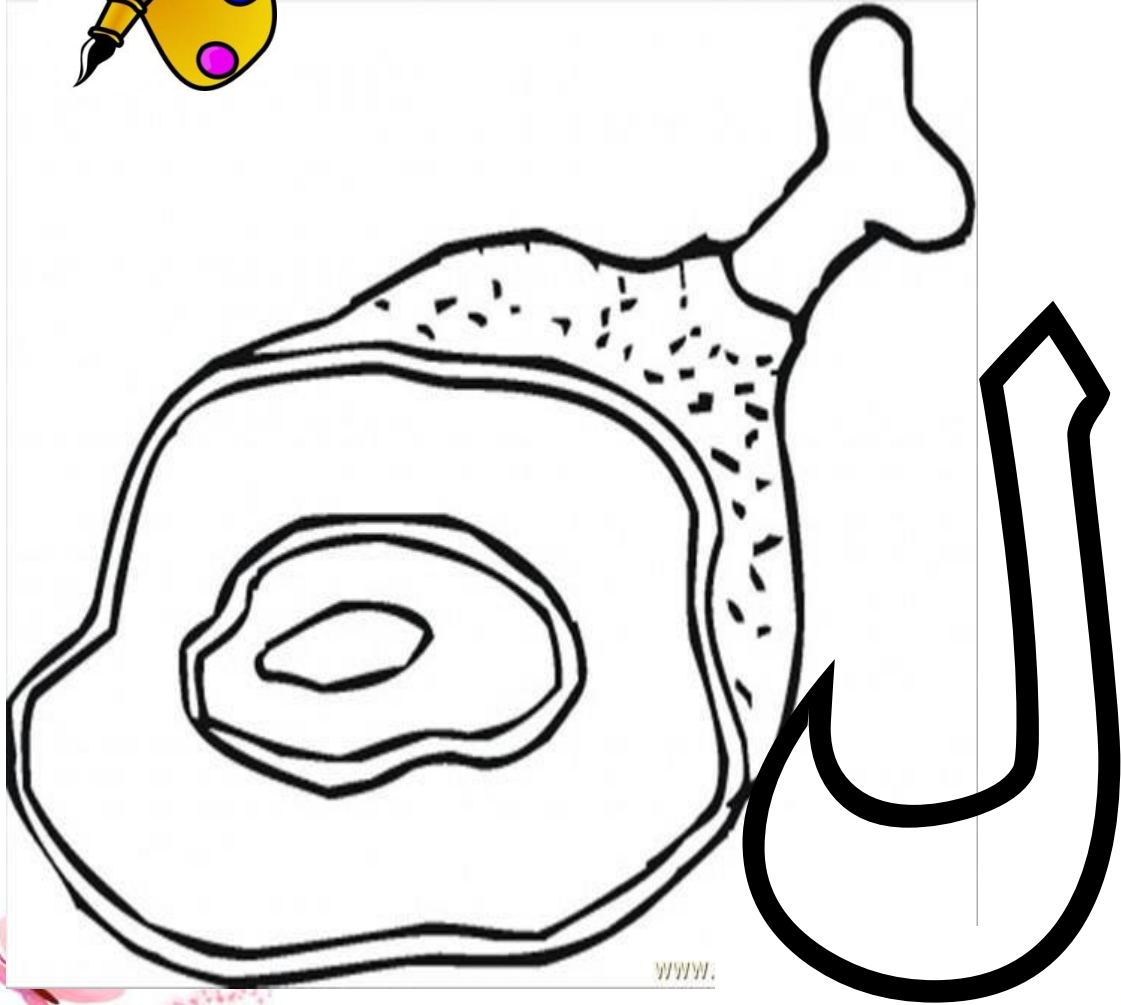


رُ كَا ي سِد



أسمي الجميل :

ألون اللحمة و حرف ل بألواني الجميلة :-



www.



□□

/ / التاريخ:-

حرف اللام



أنسخ الحرف مع حركاته القصيرة و الممدود :-



لِ لِي

لُ لُو

لَ لَا

.....

.....

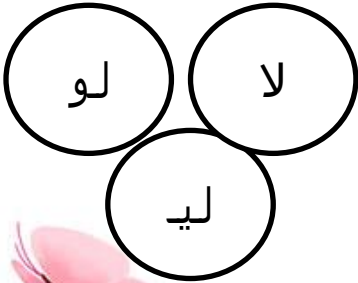
.....

أرسم دائرة حول الحرف (ل) ثم أكتب الحرف



عسلٌ لَيْمونٌ جلسَ فولٌ

أضع حرف الراء (ل) مع المد مكان النقط :-



ف.....ب

ج.....د


أ.....م

أكتب بخط جميل ثم أقرأ :-

انْطَلَقَ الْاَلْقَلَقُ يَعْْمَلُ بِلا كَلِّ وَ مَلِّ.

أكتب اسم الصورة :-

بَ عَ نَ اَ

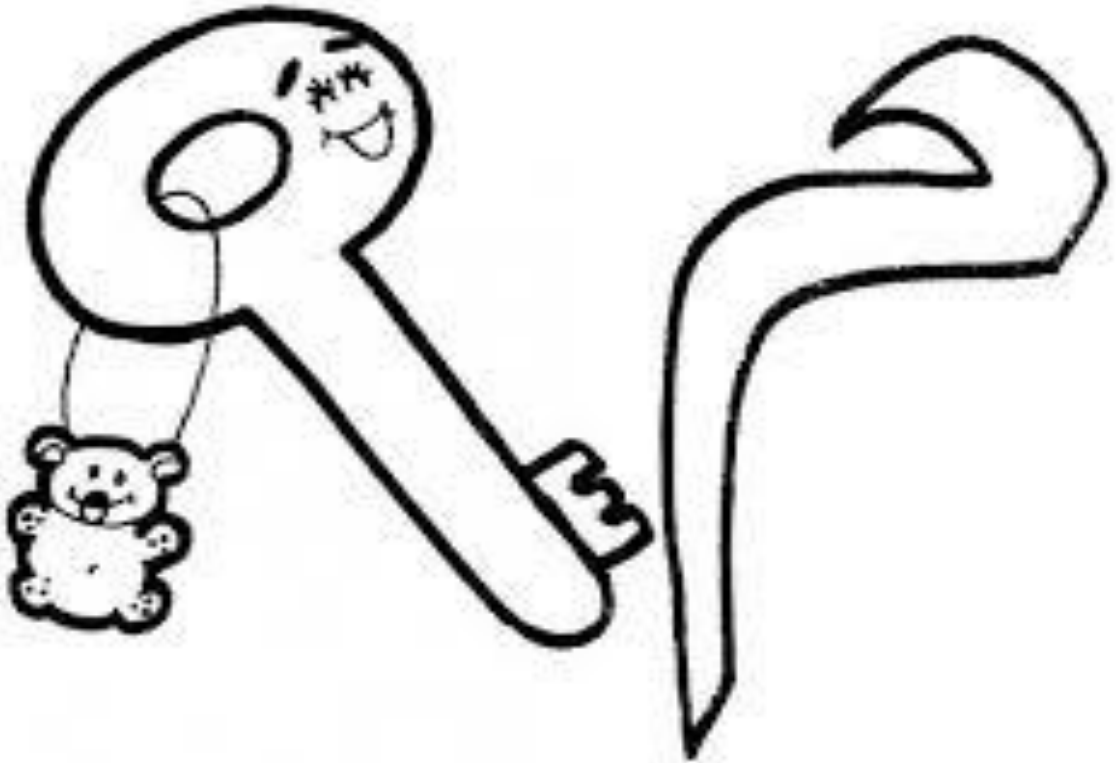


سَ اَ بَ لَ



أسمي الجميل :

ألون المفتاح و حرف م بألواني الجميلة :-



□□

/

/

التاريخ:-

حرف الميم



أنسخ الحرف مع حركتي الفتحة والضمة



مُ

مَ

مُ

مَ

.....

.....

.....

.....

أرسم دائرة حول الحرف (م) ثم أكتب الحرف




خَادِمٌ

عَلِمُ

عَمَّرُ

مَطَرٌ

أضع حرف (مَ ، م ، م ، م) مكان النقط :-



وسا.....

علد.....

ش.....س

افتاح...

أكتب بخط جميل ثم أقرأ :-

ذَهَبَتْ مَلِكَةٌ إِلَى الْمَدْرَسَةِ .

أكتب اسم الصورة :-

ر م ض ي



ت ح ا م ف

